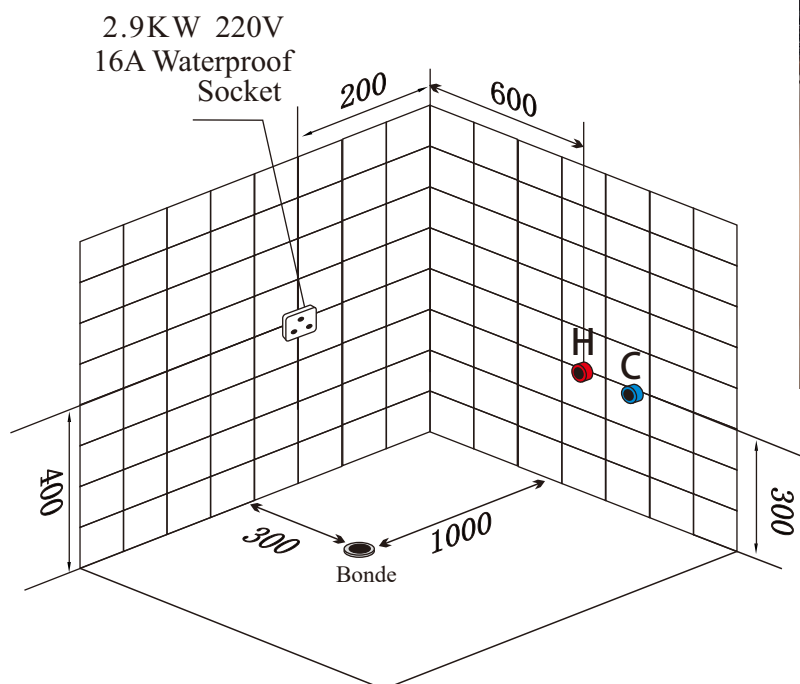
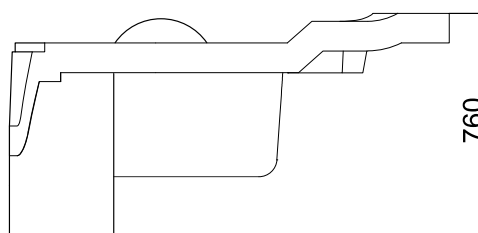
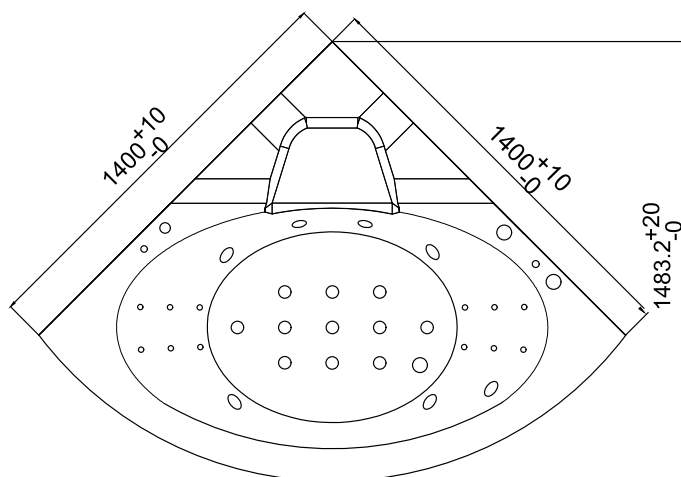


Balnéo Archipel - Schéma de préparation

Modèle: **RIVAGE-141C**

Dimensions : 1410*1410*760mm

Archipel®



RIVAGE-141C

- Dimensions indicatives (bonde fournie avec un tuyau souple permettant de rejoindre une évacuation qui ne serait pas exactement à l'emplacement défini).
- Diamètre de la bonde : 40 mm
- Hauteur entre la bonde et le sol : \approx 30 mm