








## Baignoire balnéo ELGA



 Dimensions (L x l x H)	<b>1600*1600*750h mm</b>
 Nombre de places	<b>Conçue pour 3 personnes</b>
 Puissance totale	<b>4130 watts</b>
 Volume d'eau	<b>Min : 950L / Max : 1050L</b>
 Poids à vide	<b>150 kg environ</b>
 Nombre total de jets	<b>44 jets</b>

### Principales caractéristiques :

- ✓ Pompe de massage 1 (jets) : LX® 2x1.5HP (1120W)
- ✓ Réchauffeur d'eau 2000 watts (maintien de température)
- ✓ Pompe à air (blower) LX® AP700 (700W)
- ✓ Détail des jets : 44 massants + 19 airs
- ✓ Jets de massage en matériaux mixtes ABS / acier Inox
- ✓ Structure : Acrylique pur de 4,5 mm d'épaisseur
- ✓ Buses Air en ABS finition chromée argentée.
- ✓ Bec verseur design de type Cascade en inox
- ✓ 1 Système Venturi : une vanne variation d'air.
- ✓ LED intégrées (29)
- ✓ Mitigeur mécanique en laiton massif
- ✓ Panneau de commande tactile avec FM et Bluetooth
- ✓ Générateur d'ozone
- ✓ 1 coussins inclus
- ✓ Pommeau de douche en laiton chromé inclus

### GARANTIE COMMERCIALE INCLUDE SANS SURCÔÛT

ELECTRONIQUE & PLOMBERIE	ELEMENTS de CHAUFFE	STRUCTURE
		

#### POSSIBILITES DE REGLEMENT :

CB, CB 3x 4x, PayPal, Amex, virement, chèque, crédit (soumis à acceptation)

#### MODALITE DE RESERVATION :

30% d'acompte (ou 100% en cas de produit à livrer dans les 30 jours)

#### POUR TOUT CONSEIL :

[client@sauna-hammam.fr](mailto:client@sauna-hammam.fr)

TELEPHONE 01.34.24.50.90

Certifié TUV et Normes CE



## Données techniques :

### Colisage :

- ✓ 1 Palette de dimensions :  
1700x1700x800 cm
- ✓ Poids avec conditionnement :  
environ 200 kg

### Informations électriques :

- ✓ Puissance maximum générée :  
4130 watts
- ✓ Voltage et ampérage :  
220V - 25A
- ✓ Câble nu 3x6mm<sup>2</sup> à câbler dans un  
boîtier de dérivation étanche

L'installation électrique doit être réalisée par un électricien qualifié en monophasé 230V avec terre, protégée par un fusible approprié suivant les normes NF en vigueur. La connexion doit être réalisée impérativement dans une boîte de dérivation étanche.

Un disjoncteur différentiel de 30 mA doit être monté en tête de ligne de votre alimentation baignoire (ligne électrique dédiée à la baignoire), en suivant scrupuleusement les indications propres à votre baignoire balneo.

### Informations hydrauliques :

- ✓ Flexibles inox  
15/21 femelle inclus
- ✓ Bonde et tuyau d'évacuation  
inclus
- ✓ Diamètre de la bonde :  
ø40mm
- ✓ Hauteur entre la bonde et le sol :  
≈ 30 mm
- ✓ Emplacement de la bonde :  
Cf. schéma \*

\*Dimensions indicatives. Bonde fournie avec un tuyau souple permettant de rejoindre une évacuation qui ne serait pas exactement sous la bonde.

### POUR TOUT CONSEIL :

[client@sauna-hammam.fr](mailto:client@sauna-hammam.fr)

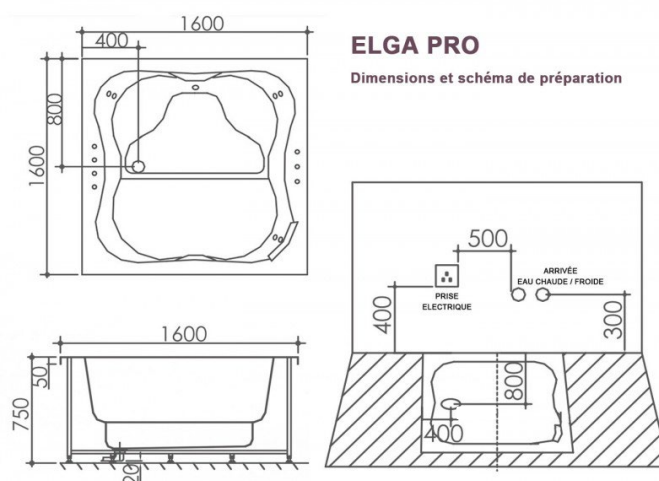
TELEPHONE 01.34.24.50.90

## Baignoire balnéo ELGA

### Schéma de préparation



### Schéma des dimensions



#### ELGA PRO

Dimensions et schéma de préparation