







## Baignoire balnéo LORD SOLO BLANC DROITE



 Dimensions (L x l x H)	<b>1700*750*635h mm</b>
 Nombre de places	<b>Conçue pour 1 personne</b>
 Puissance totale	<b>3300 watts</b>
 Volume d'eau	<b>Min : 170L</b>
 Poids à vide	<b>110 kg environ</b>
 Nombre total de jets	<b>39 (25 eaux + 14 airs)</b>

### Principales caractéristiques :

- ✓ Pompe de massage 1 (jets) : LX® 1x2HP (1500W)
- ✓ Réchauffeur d'eau 1500 watts (maintien de température)
- ✓ Pompe à air (blower) LX® AP300 (300W)
- ✓ Détail des jets : 39 dont 25 massants et 14 jets d'air (4 LED)
- ✓ Jets de massage en matériaux mixtes ABS / acier Inox
- ✓ Structure : Acrylique pur de 4,5 mm d'épaisseur
- ✓ Buses Air en ABS finition chromée argentée.
- ✓ Bec verseur design de type Cascade en inox
- ✓ Cascades massantes (latérales et pour la nuque)
- ✓ 2 Systèmes Venturi : une vanne variation d'air par place.
- ✓ Cycle des cascades à la demande
- ✓ 20 LEDs intégrées ( 6 spots + 20 LED sur la ligne d'eau)
- ✓ Mitigeur mécanique en laiton massif
- ✓ Panneau de commande tactile avec FM et Bluetooth
- ✓ Générateur d'ozone
- ✓ 1 coussins inclus
- ✓ Pommeau de douche en laiton chromé inclus

### AUTRES VERSIONS PROPOSEES :

- Lord solo black droite
- Lord solo black gauche
- Lord solo blanche gauche

### GARANTIE COMMERCIALE INCLUDE SANS SURCÔÛT



### POSSIBILITES DE REGLEMENT :

CB, CB 3x 4x, PayPal, Amex, virement, chèque, crédit (soumis à acceptation)

### MODALITE DE RESERVATION :

30% d'acompte (ou 100% en cas de produit à livrer dans les 30 jours)

### POUR TOUT CONSEIL :

[client@sauna-hammam.fr](mailto:client@sauna-hammam.fr)  
TELEPHONE 01.34.24.50.90

Certifié TUV et Normes CE



## Données techniques :

### Colisage :

- ✓ 1 Palette de dimensions :  
1950x1300x770 cm
- ✓ Poids avec conditionnement :  
environ 160 kg

### Informations électriques :

- ✓ Puissance maximum générée :  
3300 watts
- ✓ Voltage et ampérage :  
220V - 16A
- ✓ Câble nu 3g2,5mm<sup>2</sup> à câbler dans un  
boîtier de dérivation étanche

L'installation électrique doit être réalisée par un électricien qualifié en monophasé 230V avec terre, protégée par un fusible approprié suivant les normes NF en vigueur. La connexion doit être réalisée impérativement dans une boîte de dérivation étanche.

Un disjoncteur différentiel de 30 mA doit être monté en tête de ligne de votre alimentation baignoire (ligne électrique dédiée à la baignoire), en suivant scrupuleusement les indications propres à votre baignoire balneo.

### Informations hydrauliques :

- ✓ Flexibles inox  
15/21 femelle inclus
- ✓ Bonde et tuyau d'évacuation  
inclus
- ✓ Diamètre de la bonde :  
ø40mm
- ✓ Hauteur entre la bonde et le sol :  
≈ 30 mm
- ✓ Emplacement de la bonde :  
Cf. schéma \*

\*Dimensions indicatives. Bonde fournie avec un tuyau souple permettant de rejoindre une évacuation qui ne serait pas exactement sous la bonde.

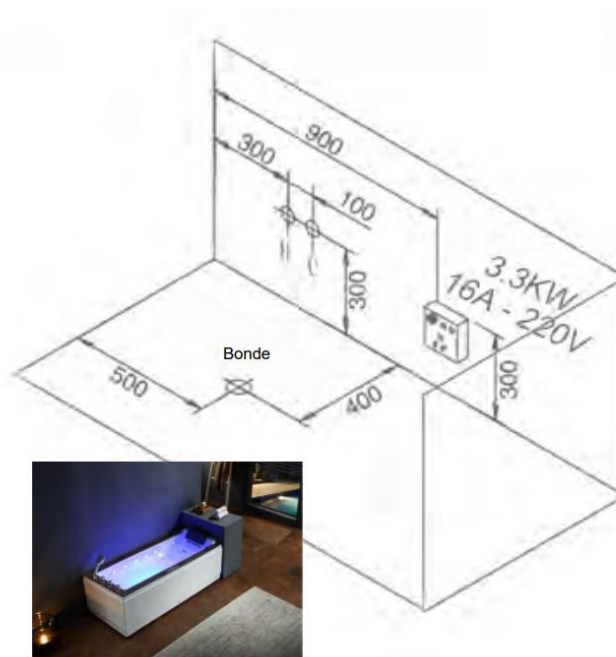
### POUR TOUT CONSEIL :

[client@sauna-hammam.fr](mailto:client@sauna-hammam.fr)

TELEPHONE 01.34.24.50.90

# Baignoire balneo LORD SOLO BLANC DROITE

## Schéma des préparations



## Schéma des dimensions

