




SAUNA BOREAL SIGNATURE 160





SAUNA BOREAL SIGNATURE 160

LES CARACTERISTIQUES

Dimensions : 160x120x200 cm (LxPxH)

Capacité : 3 personnes

Puissance d'utilisation de 40°C à 60°C avec une puissance totale de 2940W Verre trempée de 8mm

Banquette : 1 banquette design en bois Western Hemlock du Canada

Dossier : Dossiers ergonomique design intégré à la parois.

Essence de bois : Intérieur et extérieur en bois Western Hemlock du Canada

Chromothérapie : Double toit avec LED chromothérapie indirect + grand carré LED chromothérapie

Équipements inclus : Console digitale bluetooth / Radio FM / MP3 Télécommande : inclus

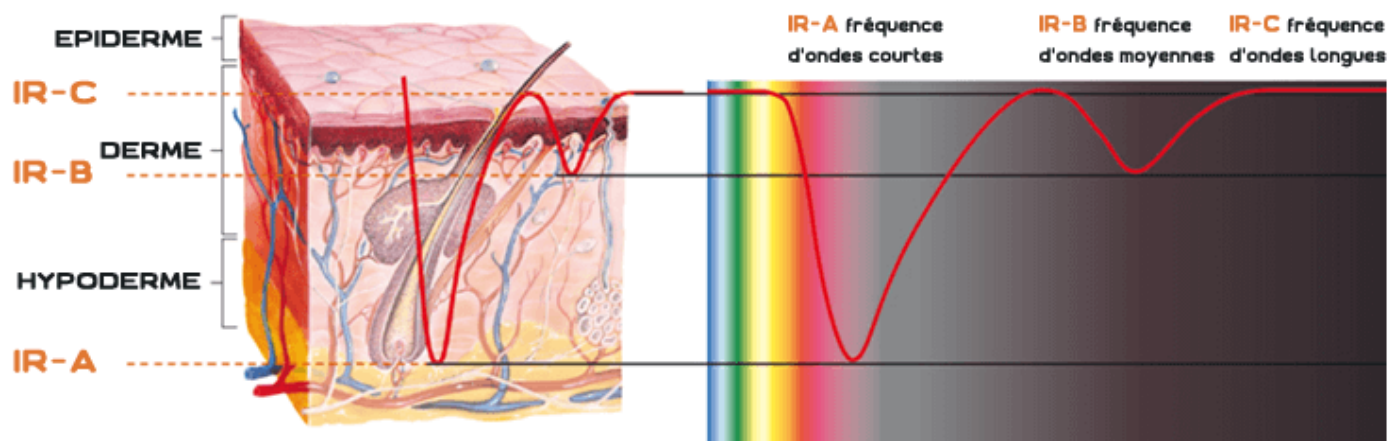
TECHNOLOGIE DOUBLE EMETTEURS SIMULTANES

- 5 émetteurs à SPECTRE COMPLET : 3 dorsaux (2x5000W) + 2 au niveau des mollets (2x500W)

- 4 émetteurs CARBONE (2x300W + 2x150W)

- 2 Chauffage de sol (1x70W)

Une technologie mixte grâce aux ondes Carbone (ondes longue IR-C) et au Spectre Total (mixte IR-A, IR-B et IR-C)





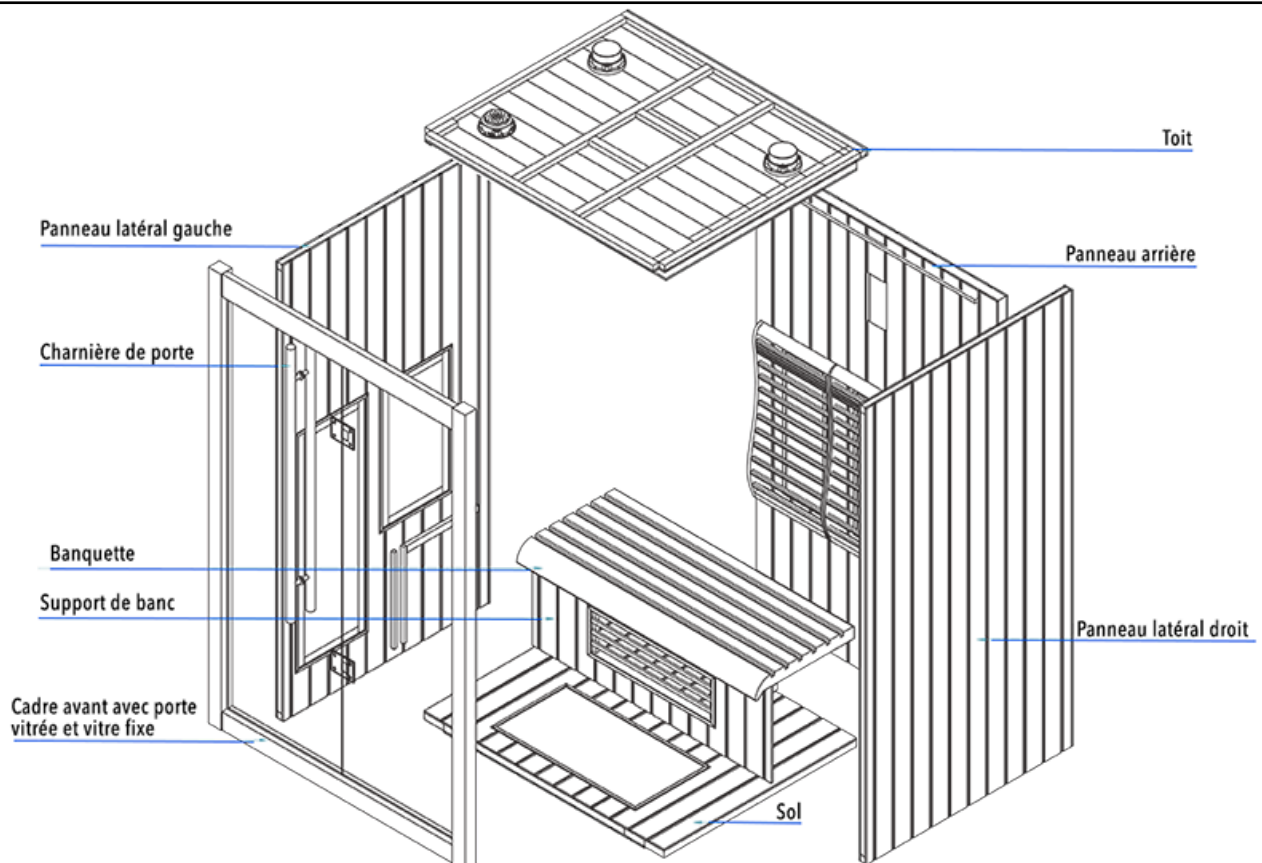
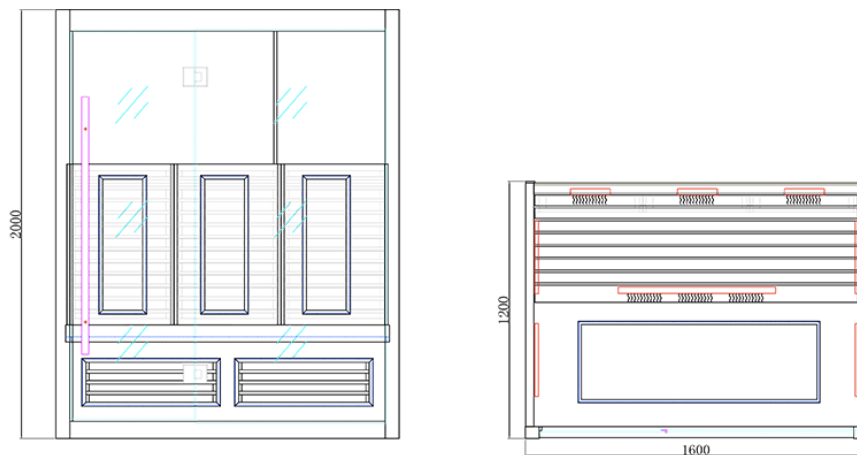
SAUNA BOREAL SIGNATURE 160





SAUNA BOREAL SIGNATURE 160

SCHEMAS





SAUNA BOREAL SIGNATURE 160

AVANTAGES DES EMETTEURS INFRAROUGES

Tubes halogènes à SPECTRE COMPLET

Emetteurs infrarouges de type:

- IR-A courtes 780 - 1400nm
- IR-B moyennes 1400 - 3000nm
- IR-C longues 3000nm - 1mm

AVANTAGES :

- pénètre jusqu'à l'hypoderme (lieu de stockage des graisses).
- Soulagement des tensions musculaires, raideurs des articulations, douleurs sciatiques
- Détoxification de l'organisme en profondeur (expulsion des métaux lourds)
- émetteur sans préchauffage (chaleur immédiate près de l'émetteur)



Panneau infrarouge CARBONE

Emetteurs infrarouges de type:

- IR-C longues 3000nm - 1mm

AVANTAGES :

- chaleur agréable car absorption des ondes par les couches supérieures de la peau.
- diffusion homogène de la chaleur dans l'ensemble du sauna
- détente, anti-stress, stimulation sanguine

Sol Chauffant infrarouge avec plaque en verre

- Meilleure diffusion de la chaleur, sensation agréable pour la voûte plantaire.

Côté Technologie Exclusive : Les cabines Sauna Boreal® combinent en simultanée des émetteurs latéraux et Carbone (ondes longue IR-C) pour une chaleur rapidement homogène dans la cabine et les lampes infrarouges à Spectre Total (mixte IR-A, IR-B et IR-C) pour pénétrer au delà de 5 mm dans l'épiderme et ainsi soulager en profondeur les muscles et les articulations. Fonctionnant en simultanée, vous n'avez plus à choisir entre plaisir et récupération musculaire.

Côté Finitions Exclusives : Banc ergonomique en Hemlock massif, dossier ergonomique intégrés, double chromothérapie (Carré LED sur le Toit + éclairage LED indirect inséré dans le double toit de la cabine) avec choix des couleurs ou défilement. Plaque de sol haut de gamme verre et carbone pour réchauffer les pieds, structure en cœur de Western Hemlock Canadien, console digitale avec bluetooth, MP3, radio FM, réglage du temps, de la température, avec réglage rapide d'intensité des émetteurs de 70 à 100%.